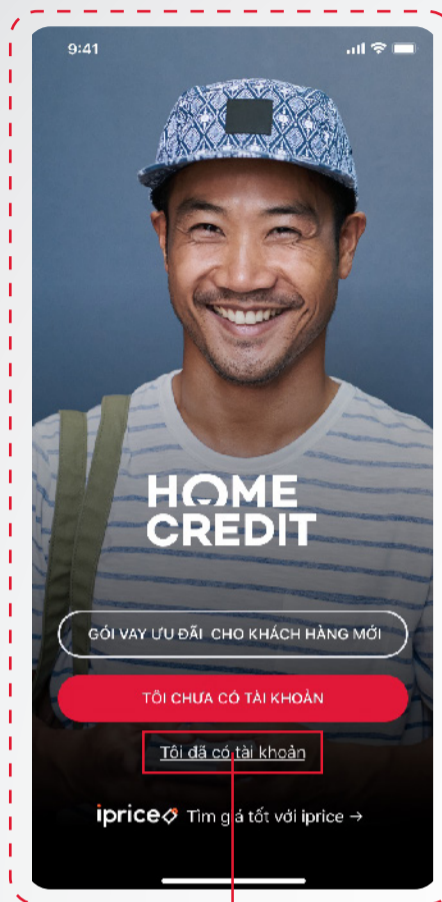


## HƯỚNG DẪN KÍCH HOẠT THẺ (Trường hợp Khách hàng đã có tài khoản)



### Bước 1:

Chọn "Tôi đã có tài khoản"

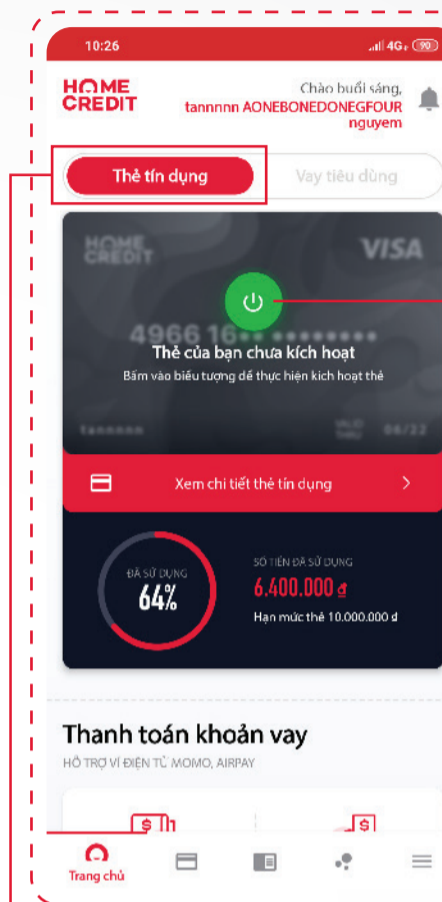


### Bước 2:

Nhập "Số điện thoại" và "Mật khẩu"

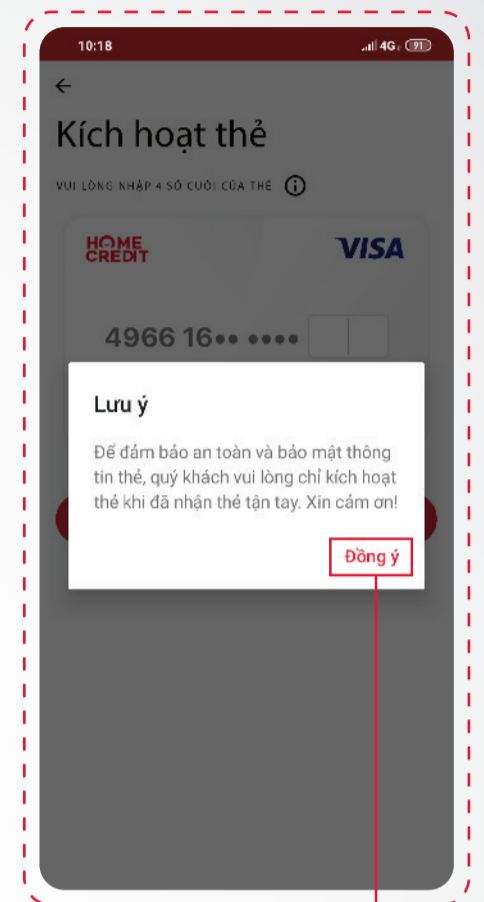
### Bước 3:

Chọn "Đăng nhập"



### Bước 4:

Nhấn chọn "Thẻ tín dụng"

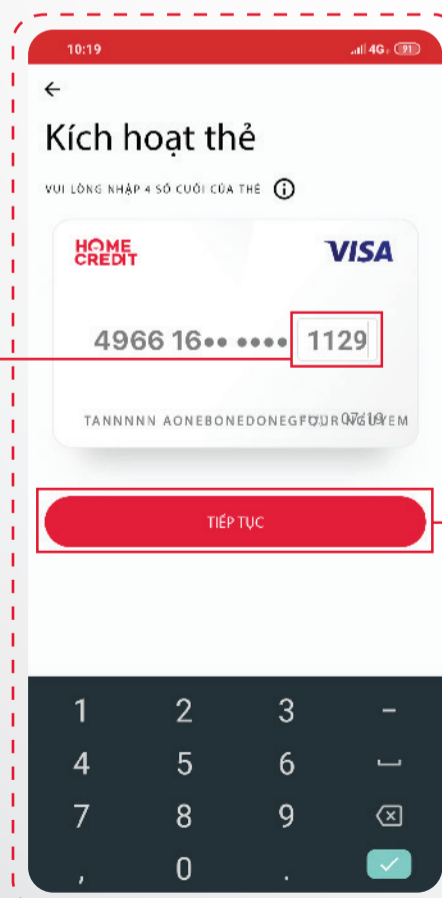


### Bước 5:

Sau đó nhấn chọn vào nút kích hoạt.

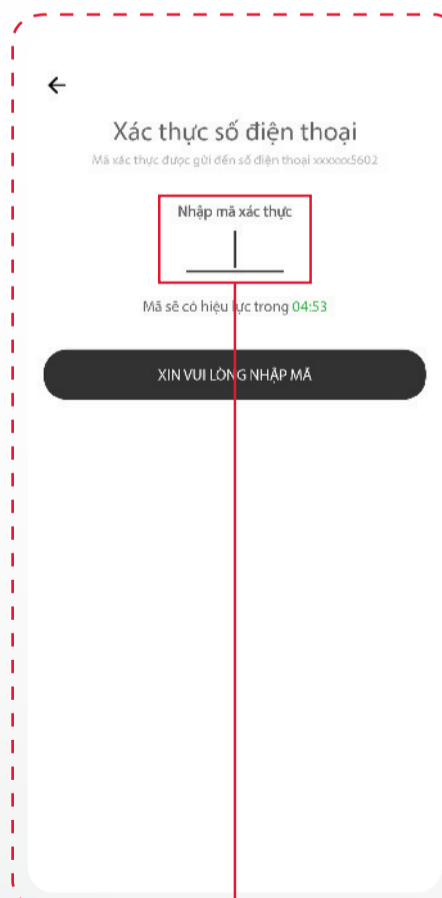
### Bước 6:

Chọn đồng ý



### Bước 7:

Nhập 4 số cuối được in trên thẻ tín dụng



### Bước 8:

Chọn "Tiếp tục"

### Bước 9:

Nhập "Mã xác thực"



### Bước 10:

Sau khi nhập mã xác thực chính xác, chọn "Xác nhận"



Trường hợp KH chọn "Yêu cầu tạo mã pin" App sẽ kết nối cuộc gọi tới \*6868

Nhấn chọn để trở về trang chủ